



ТЕРРИТОРИАЛЬНЫЙ ОРГАН ФЕДЕРАЛЬНОЙ СЛУЖБЫ
ГОСУДАРСТВЕННОЙ СТАТИСТИКИ
ПО КАМЧАТСКОМУ КРАЮ

Заработная плата и численность работников в организациях Камчатского края



январь-апрель 2023 года



ТЕРРИТОРИАЛЬНЫЙ ОРГАН
ФЕДЕРАЛЬНОЙ СЛУЖБЫ
ГОСУДАРСТВЕННОЙ СТАТИСТИКИ
ПО КАМЧАТСКОМУ КРАЮ

Зарботная плата и численность работников в организациях

Камчатского края

январь-апрель 2023 года*

- 01 Среднемесячная заработная плата работников организаций Камчатского края
- 02 Среднесписочная численность работников организаций
- 03 Темпы роста (снижения) среднесписочной численности работников организаций
- 04 Среднесписочная численность работников организаций по видам экономической деятельности

* Ежемесячные данные оперативной статистики



СРЕДНЕМЕСЯЧНАЯ ЗАРАБОТНАЯ ПЛАТА РАБОТНИКОВ ОРГАНИЗАЦИЙ КАМЧАТСКОГО КРАЯ

ЯНВАРЬ-АПРЕЛЬ 2023 ГОДА

Среднемесячная номинальная начисленная заработная плата работников организаций

103 972 рубля

112,2%

к январю-апрелю 2022 года

Реальная начисленная заработная плата

102,5%

к январю-апрелю 2022 года

Выше среднего уровня по краю начисленная заработная плата работников организаций, занятых



финансовой и страховой деятельностью



на **49,5%**



добычей полезных ископаемых



на **43,0%**



сельским, лесным хозяйством, охотой, рыболовством и рыбоводством



на **37,9%**

Размер начисленной заработной платы работников организаций, осуществляющих



деятельность гостиниц и предприятий общественного питания



водоснабжение, водоотведение



деятельность в области образования



торговлю оптовую и розничную; ремонт автотранспортных средств и мотоциклов

65-80%

к среднему уровню заработной платы по краю





СРЕДНЕМЕСЯЧНАЯ ЗАРАБОТНАЯ ПЛАТА РАБОТНИКОВ ОРГАНИЗАЦИЙ КАМЧАТСКОГО КРАЯ

АПРЕЛЬ 2023 ГОДА

Среднемесячная номинальная начисленная заработная плата работников организаций

110,2%

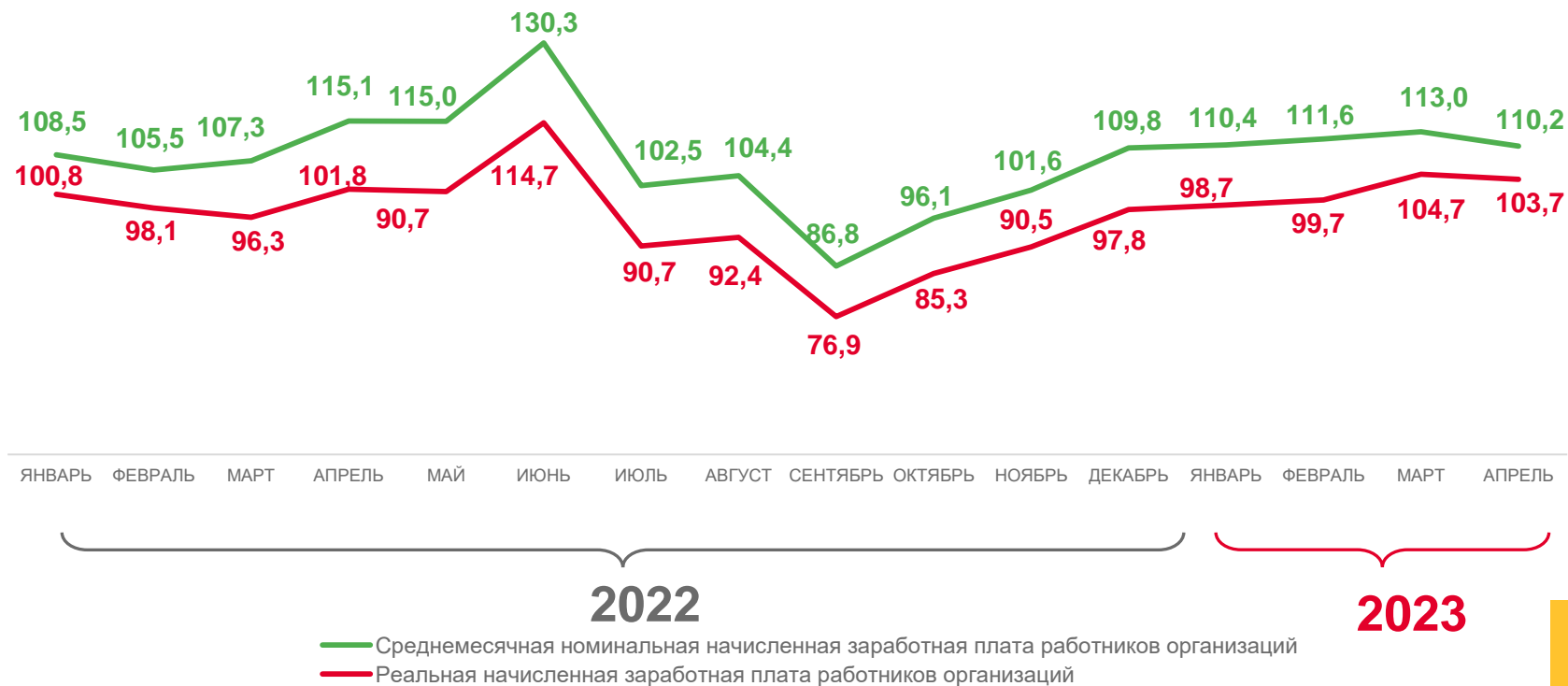
апрель 2023 года к апрелю 2022 года

Реальная начисленная заработная плата

103,7%

апрель 2023 года к апрелю 2022 года

Среднемесячная номинальная и реальная начисленная заработная плата работников организаций, в % к соответствующему месяцу предыдущего года





СРЕДНЕСПИСОЧНАЯ ЧИСЛЕННОСТЬ РАБОТНИКОВ ОРГАНИЗАЦИЙ В КАМЧАТСКОМ КРАЕ

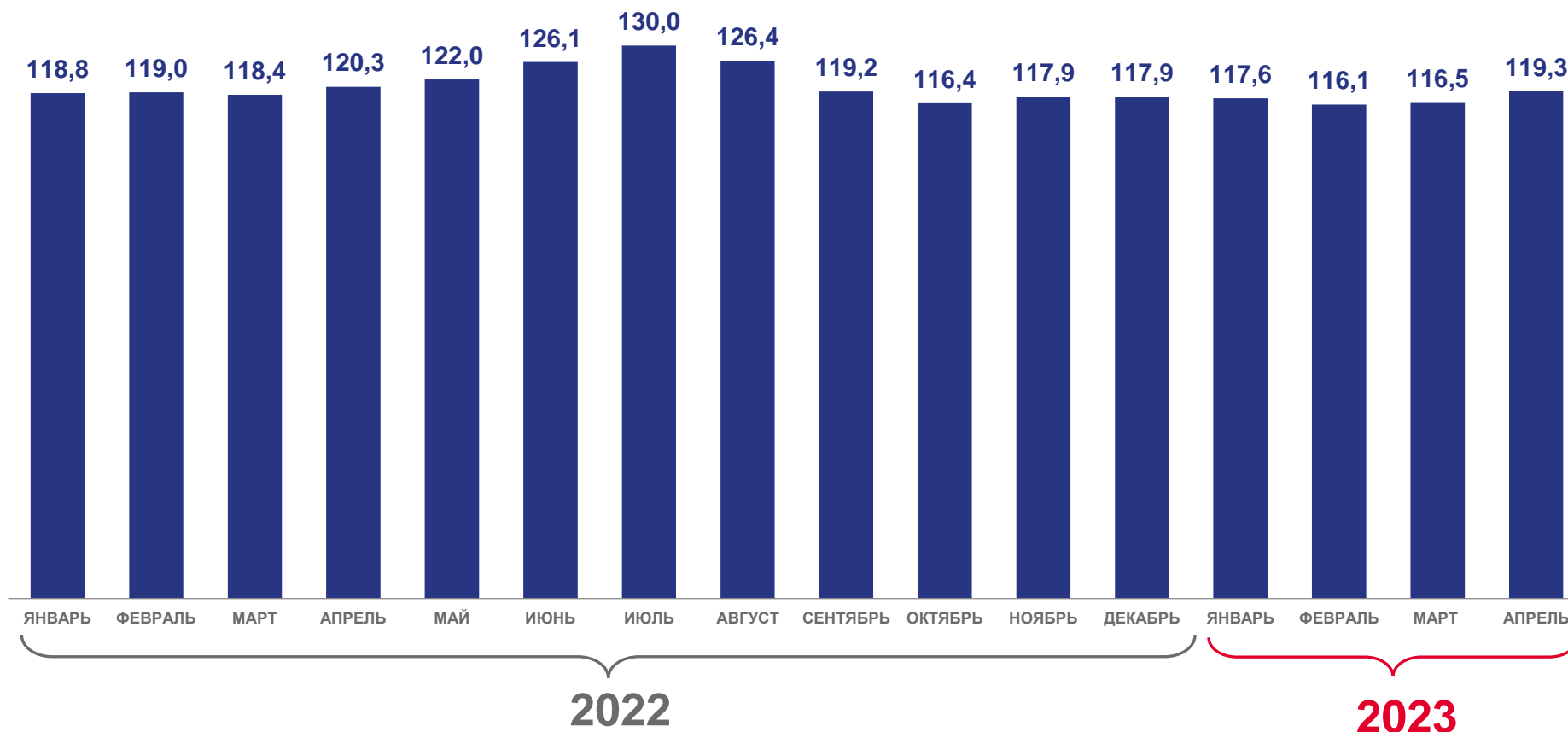
ТЫСЯЧ ЧЕЛОВЕК

апрель 2023 года

119,3

январь-апрель
2023 года

116,6





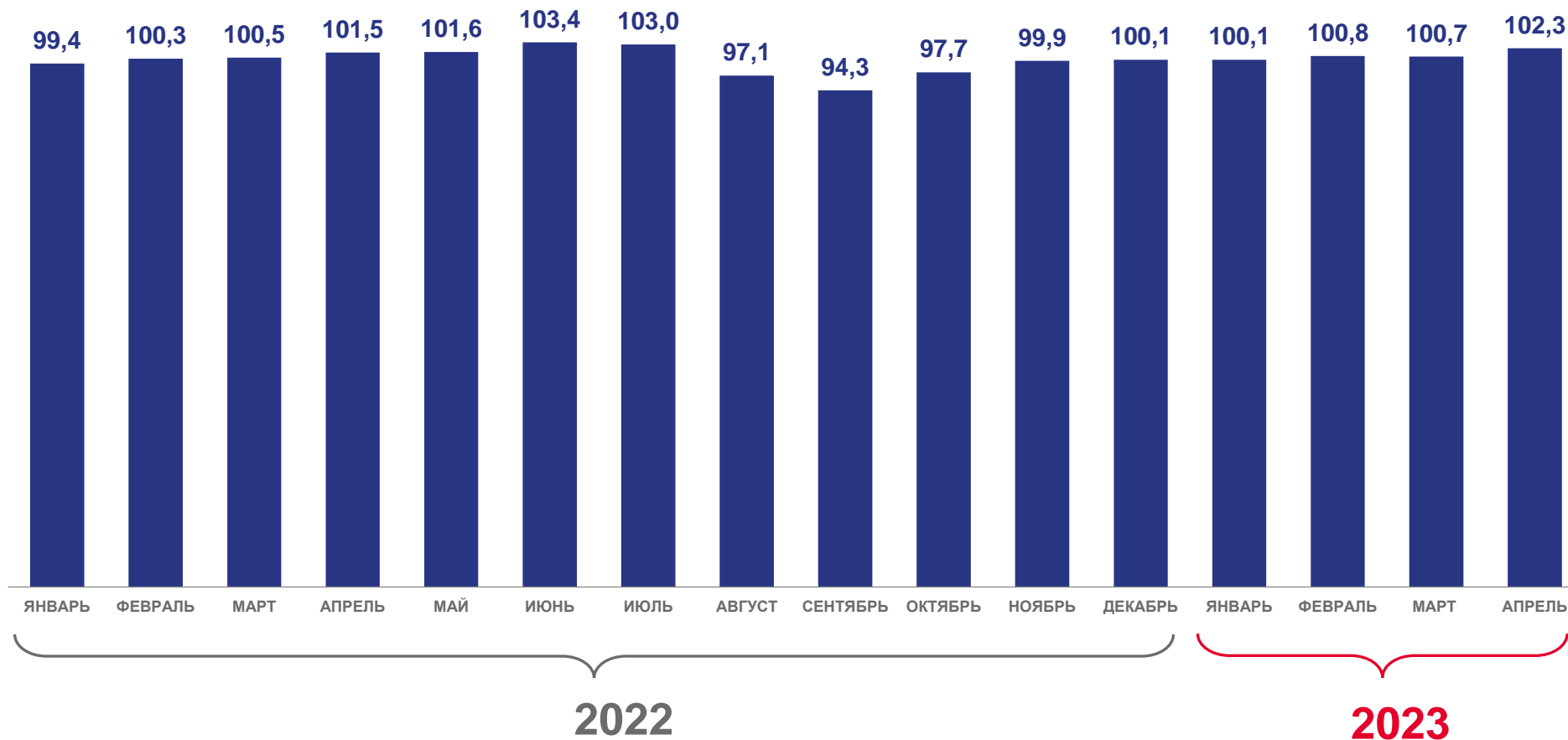
ТЕМПЫ РОСТА (СНИЖЕНИЯ) СРЕДНЕСПИСОЧНОЙ ЧИСЛЕННОСТИ РАБОТНИКОВ ОРГАНИЗАЦИЙ В КАМЧАТСКОМ КРАЕ В % К ПРЕДЫДУЩЕМУ МЕСЯЦУ

апрель 2023 года
к апрелю 2022 года

99,2%

январь-апрель 2023 года
к январю-апрелю
2022 года

98,1%





СРЕДНЕСПИСОЧНАЯ ЧИСЛЕННОСТЬ РАБОТНИКОВ ОРГАНИЗАЦИЙ ПО ВИДАМ ЭКОНОМИЧЕСКОЙ ДЕЯТЕЛЬНОСТИ ПО КАМЧАТСКОМУ КРАЮ

АПРЕЛЬ 2023 ГОДА, ТЫСЯЧ ЧЕЛОВЕК

Всего по Камчатскому краю

119,3 тыс. человек

